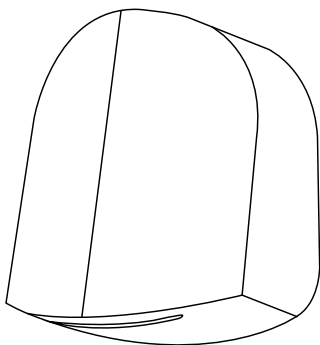




Электросушитель
для рук бытовой



Инструкция пользователя
RTHD-1100

Инструкция по эксплуатации электросушителя для рук

Мы благодарим Вас за сделанный выбор!

Вы приобрели первоклассный продукт от Royal Thermo, который гарантированно сделает вашу жизнь еще более комфортной.

Продукция Royal Thermo соответствует мировым стандартам качества. Как и все продукты бренда, данный рукосушитель для рук разработан на основе последних технических достижений.


Внимательно изучите данное руководство перед эксплуатацией прибора. Это позволит в полной мере воспользоваться его преимуществами

Адреса сервисных центров, а также подробную информацию о продуктах компании Royal Thermo Вы можете найти на сайте: www.royal-thermo.ru или у Вашего дилера.

В тексте данной инструкции применяются следующие обозначения:

! *Требования, несоблюдение которых может привести к травме или серьезному повреждению оборудования.*

i **ПРИМЕЧАНИЕ** – поясняющая информация, на которую следует обратить внимание.



Больше полезной
и интересной информации
о приборах и аксессуарах
Royal Thermo – на сайте
www.royal-thermo.ru

СОДЕРЖАНИЕ

1. НАЗНАЧЕНИЕ ЭЛЕКТРОСУШИТЕЛЯ.....	4
2. ВНЕШНИЙ ВИД УСТРОЙСТВА.....	5
3. РАЗМЕРЫ ПРИБОРА.....	6
4. УСТАНОВКА РУКОСУШИТЕЛЯ ДЛЯ РУК.....	6
5. МЕРЫ ПРЕДОСТОРОЖНОСТИ ПРИ УСТАНОВКЕ.....	8
6. ЭКСПЛУАТАЦИЯ.....	10
7. ТЕХНИЧЕСКИЕ ХАРАКТЕРИСТИКИ.....	12
8. АНТИБАКТЕРИАЛЬНАЯ И ПРОТИВОГРИБКОВАЯ ФУНЦКИЯ.....	12
9. ТРАНСПОРТИРОВКА И ХРАНЕНИЕ.....	12
10. УХОД И ТЕХНИЧЕСКОЕ ОБСЛУЖИВАНИЕ.....	13
11. ОШИБКИ И УСТРАНЕНИЕ НЕИСПРАВНОСТЕЙ.....	14
12. КОМПЛЕКТАЦИЯ.....	14
13. УТИЛИЗАЦИЯ.....	14
14. ДАТА ИЗГОТОВЛЕНИЯ.....	15
15. СРОК СЛУЖБЫ.....	15
16. ГАРАНТИЯ.....	15
17. СЕРТИФИКАЦИЯ.....	15
18. ГАРАНТИЙНЫЙ ТАЛОН.....	16

Примечание:

В тексте данной инструкции электросушитель для рук может иметь такие технические названия, как прибор, устройство, аппарат и т. п.



1. *Производитель оставляет за собой право без предварительного уведомления покупателя вносить изменения в конструкцию, комплектацию или технологию изготовления изделия с целью улучшения его свойств.*
2. *В тексте и цифровых обозначениях инструкции могут быть допущены опечатки.*
3. *Если после прочтения инструкции у вас останутся вопросы по эксплуатации прибора, обратитесь к продавцу или в специализированный сервисный центр для получения разъяснений.*
4. *На изделии присутствует маркировка, на которой указаны технические характеристики и другая полезная информация о приборе.*



При получении изделия необходимо провести полную проверку и убедиться в том, что упаковка и прибор не были повреждены во время транспортировки.

Проверьте целостность и комплект поставки. При наличии каких-либо несоответствий верните изделие поставщику.

- На неисправности прибора, возникшие вследствие механического повреждения, неправильного монтажа или эксплуатации в целях и условиях, не предусмотренных инструкцией по установке и эксплуатации прибора, гарантия производителя не распространяется.
- Инструкция по установке и схема подключения устройства не заменяют профессиональную подготовку электрика. Подключение прибора к электрической сети должен производить квалифицированный специалист.
- Перед подключением или отключением для тестирования прибора необходимо обесточить электрическую сеть.
- Прибор не предназначен для использования лицами (включая детей) с пониженными физическими, сенсорными или умственными способностями или при отсутствии у них жизненного опыта или знаний, если они не находятся под присмотром или не проинструктированы об использовании прибора лицом, ответственным за их безопасность.

1. НАЗНАЧЕНИЕ ЭЛЕКТРОСУШИТЕЛЯ

Благодарим Вас за покупку нашего прибора. Электросушитель для рук – высококачественный бытовой прибор, предназначенный для установки в туалетных комнатах общественных зданий, гостиниц, кафе и жилых помещений.

Электросушитель для рук изготовлен из высококачественных материалов и компонентов. Каждый образец проходит автоматический контроль качества с использованием инфракрасной дефектоскопии. В течение всего срока эксплуатации электросушитель сохраняет свои потребительские качества, к которым относятся быстрая сушка, экономия электроэнергии, приятный внешний вид, высокое качество и надежность.

2. ВНЕШНИЙ ВИД УСТРОЙСТВА



Рис. 1. Устройство прибора

1. Пластина с отверстием выпуска воздуха.
2. Отверстие высокоскоростного выпуска воздуха
3. Инфракрасные линзы
4. Цветной колпак для лампочки
5. Корпус
6. Крышка
7. Резина корпуса
8. Металлическая крепь
9. Пластиковая крепь

3. РАЗМЕРЫ ПРИБОРА

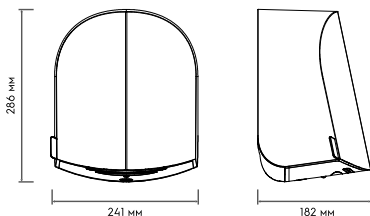


Рис. 2. Габариты электросушителя

4. УСТАНОВКА РУКОСУШИТЕЛЯ ДЛЯ РУК

1. Выберите твердое и надежное место для установки подвесного железного листа. Выбирайте вертикальную стену, чтобы сам корпус устройства и пространство вокруг него в пределах 100 мм находились в вертикальной плоскости.
2. Расстояние от пола до центра верхнего отверстия подвесного железного листа должно быть следующим: для мужчин – 1200 мм, для женщин – 1100 мм. Если устройством пользуются и мужчины и женщины, лучше использовать высоту для женщин.



1. *Соблюдайте указания по расстоянию, приведенные в таблице выше, и соблюдайте безопасное расстояние в 100 мм между сушилкой для рук и ближайшими стенами или легковоспламеняющимися материалами. Также оставьте свободное пространство с левой и с правой стороны от устройства, которое не должно быть загорожено стенами или какими-либо другими предметами.*
2. *Не устанавливайте устройство в местах, где люди могут легко удариться о корпус устройства или где корпус устройства может соприкоснуться с дверью.*
3. *Не устанавливайте розетку в местах, куда может легко попасть вода.*
4. *(Если розетка расположена под устройством, то пролитая при чистке поддона для воды вода может попасть на розетку.)*

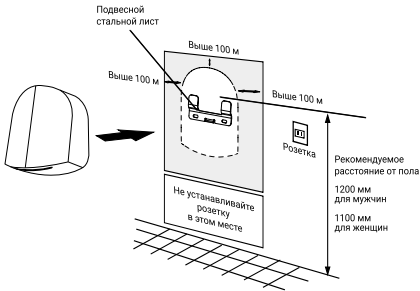


Рис. 3. Положение установки корпуса устройства

3. Закрепите подвесной железный лист.

При установке на бетонную стену: Просверлите нижнее отверстие в стене ударной дрелью, установите резиновую заглушку и закрепите ее с помощью прилагаемой фурнитуры. Для крепления металлического кронштейна используются саморезы ST 4×20 мм.

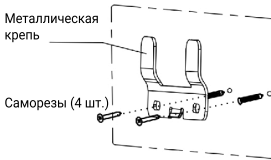


Рис. 4. Схема установки металлической крепь

4. Вставьте вилку сетевого шнура в розетку



Используйте индивидуальную розетку напряжением 110-130 В / 220-240 В 6 А. Иначе это может привести к пожару.



Рис. 5. Подключение

Рекомендуемые условия размещения рукосушителя для рук
Не устанавливайте устройство в указанных ниже местах, в противном случае это может привести к неисправности корпуса устройства, неправильной работе или сокращению срока службы устройства:

- В местах с температурой ниже 0°C;
- В местах с температурой выше 40 °С;
- В местах, подверженных воздействию солнечного света, и в сильно освещенных местах;
- В местах, где слишком много сажи;
- На открытом воздухе или на внешней стене здания;
- В местах, где много воды;
- В местах с большим количеством пыли;
- В местах с агрессивными, нейтральными и восстановительными газами;
- В местах, которые легко подвергаются воздействию.

5. МЕРЫ ПРЕДОСТОРОЖНОСТИ ПРИ УСТАНОВКЕ

- Вносить изменения в данное устройство запрещается. Это может привести к возгоранию или неправильной работе, а также к пожару или поражению электрическим током.
- Не устанавливайте данное устройство в среде, содержащей легковоспламеняющиеся газы или вещества. Это может привести к взрыву или пожару.
- Не устанавливайте данное устройство на открытом воздухе или на внешней стене здания. Это может привести к короткому замыканию, а также к пожару или поражению электрическим током.
- Не устанавливайте данное устройство в местах с высокой температурой, влажностью или где на корпус устройства может попасть

вода, например, в ванной комнате. Это может привести к короткому замыканию, а также к пожару или поражению электрическим током.

- Сушилка для рук должна быть установлена надлежащим образом в соответствии с инструкциями, приведенными в данном руководстве. Неправильная установка может привести к возгоранию или поражению электрическим током.
- При установке устройства следите за тем, чтобы винты для подвешивания железного листа или подвесок корпуса устройства не соприкасались с металлом на стене или внутри нее. В противном случае это может привести к короткому замыканию, а затем и к пожару.
- Убедитесь, что работы по установке выполнены квалифицированным электриком. Иначе это может привести к поражению электрическим током или травме.
- Запрещается разбирать сушилку для рук и вносить изменения в её конструкцию. Это может привести к возгоранию или неправильной работе, а также к пожару или поражению электрическим током.
- Вилка сетевого шнура должна быть правильно вставлена в розетку и плотно прижата к ней. Если вилка сетевого шнура вставлена не до конца, искра, возникающая при подаче питания, может привести к поражению электрическим током или пожару.
- Шнур питания может быть поврежден или перерезан, так что это может привести к поражению электрическим током или пожару. При повреждении шнура питания во избежание опасности его должны заменить профессиональный персонал производителя, сотрудники его отдела технического обслуживания или аналогичного подразделения. Иначе это может привести к поражению электрическим током, короткому замыканию или пожару.
- Не делайте ничего, что может привести к повреждению шнура питания или вилки (например, не царапайте, не изменяйте конструкцию и не тяните резко). Использование поврежденного шнура питания или вилки может привести к поражению электрическим током, короткому замыканию или пожару.
- Запрещается использовать данное устройство вблизи легковоспламеняющихся материалов (таких как керосин, бензин и разбавители). Это может привести к взрыву или пожару.
- Не прикасайтесь к электрической розетке и штепсельной вилке. Это может привести к поражению электрическим током.
- Не засовывайте посторонние предметы (например, гвозди, иглы или другие металлические предметы) в воздуховывпускные отверстия или другие отверстия устройства. Это может привести к поражению электрическим током.

- Устройство должно быть установлено на стене с достаточной прочностью, чтобы выдержать вес, в 5 раз превышающий вес корпуса устройства. Если прочность установки не может быть обеспечена, обязательно примите меры по усилению. Падение корпуса устройства может привести к травмам или повреждению корпуса машины.
- Для установки специальных деталей, таких как фурнитура, следует использовать специальные инструменты. Иначе он может быть установлен неплотно, что приведет к падению устройства.
- Не двигайте корпус устройства. Это может привести к повреждению корпуса устройства или к травмам.
- Корпус устройства должен быть установлен на гладкой стене. Установка устройства на неровной стене приведет к вибрации, ненормальному звуку, сокращению срока службы корпуса устройства и другим проблемам во время эксплуатации.

6. ЭКСПЛУАТАЦИЯ

- Подставьте тыльную сторону ладони под воздуховыпускное отверстие, чтобы высушить влагу. Поднесите руки ладонями вниз и двигайте их медленно вперед и назад.



При работе устройства нижний индикатор подсвечивает область воздуховыпускного отверстия синим светом. В режиме обдува горячим воздухом апертура горит красным светом. В режиме обдува холодным воздухом в апертура горит синим светом. В режиме ожидания апертура становится ярко-белой.

- Высушите ладони. Передвиньте руки ладонями вверх и двигайте их медленно вперед и назад.
- Высушите область между пальцев. Потрите руки друг о друга.
- Переключение режим подачи холодного и горячего воздуха. Прикоснитесь к переключателю горячего/холодного воздуха и удерживайте его в течение 1 секунды, чтобы переключить режим подачи горячего/холодного воздуха.

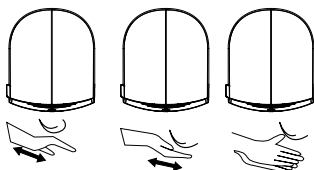


Рис. 6. Эксплуатация



Во время работы сушилки для рук не блокируйте руками воздуховыпускное отверстие, иначе это может привести к травмам рук.



После использования устройства в течение примерно 60 секунд активируется функция предотвращения неправильного использования, и устройство автоматически прекращает работу. Чтобы продолжить использование устройства, уберите руки и снова поместите их под сенсорной областью, после чего устройство возобновит работу.

- 5. Если в пределах работы датчика находится посторонний предмет, активируется функция предотвращения неправильного использования, и устройство не заработает. Устраните посторонний предмет.*
- 6. Если на поверхности датчика есть пятна, это может привести к плохому считыванию или неправильной работе. Почистите датчик.*
- 7. Если устройство не используется в течение длительного времени в области низких температур, даже если функция обогрева включена, при включении также будет ощущаться холодный воздух.*

7. ТЕХНИЧЕСКИЕ ХАРАКТЕРИСТИКИ

Параметры / модель	RTHD-1100 White/Black
Напряжение питания, В~Гц	220–240~50–60
Номинальный ток, А	6
Номинальная мощность, Вт	1100
Мощность мотора, Вт	550
Мощность нагревательного элемента, Вт	550
Влагозащитное исполнение	IPX1
Класс электрозащиты	II класс
Скорость воздушного потока, м/с	до 90
Дистанция срабатывания датчика, см	8–15
Уровень шума, дБ	85
Размеры прибора (Ш×В×Г), мм	235×283×181
Размеры упаковки (Ш×В×Г), мм	333×233×281
Вес нетто, кг	2,8
Вес брутто, кг	3,5

8. АНТИБАКТЕРИАЛЬНАЯ И ПРОТИВОГРИБКОВАЯ ФУНКЦИЯ

- Корпус сушилки для рук и фильтр имеют противогрибковую функцию, а уровень защиты от грибка достигает 0. (Тестовая база: GB21551.2-2010, Приложение С, уровень 0 - самый высокий уровень в этой тестовой базе)
- С увеличением времени эксплуатации вышеуказанные антибактериальные и противогрибковые свойства соответственно ослабевают.

9. ТРАНСПОРТИРОВКА И ХРАНЕНИЕ

Прибор должен храниться в упаковке изготовителя в закрытом помещении при температуре от + 4 до + 40 °С и относительной влажности до 85% при температуре 25 °С. Транспортирование и хранение прибора должно соответствовать указаниям манипуляционных знаков на упаковке.

10. УХОД И ТЕХНИЧЕСКОЕ ОБСЛУЖИВАНИЕ



Прежде чем приступить к очистке рукосушителя для рук, убедитесь, что он выключен. Во избежание травм при очистке устройства надевайте перчатки. Иначе это может привести к травмам.

- Выньте вилку сетевого шнура из розетки перед очисткой устройства. Иначе это может привести к травмам и поражению электрическим током.
- Регулярно очищайте вилку сетевого шнура от пыли. Влажная или покрытая пылью вилка сетевого шнура может привести к плохой изоляции, что легко может привести к пожару.
- Запрещается мыть корпус устройства непосредственно водой. Это может привести к короткому замыканию, а также к пожару или поражению электрическим током.
- Не вставляйте и не вынимайте вилку сетевого шнура из розетки мокрыми руками. Это может привести к поражению электрическим током.



1. *износа не используйте такие аналогичные средства, как показано на рисунке: разбавители, щелочные очистители, бензол, спирт, бактерицидные средства или металлическую мочалку.*
2. *При использовании ткани для чистки с реагентами соблюдайте инструкцию по ее использованию.*

Ежедневное обслуживание

Очистка корпуса и датчика устройства (Рекомендуется чистить их как минимум раз в неделю).

- Смочите мягкую тряпку теплой водой или разбавленным (нейтральным) средством для мытья посуды, отожмите воду и протрите устройство.



Пятна на поверхности линзы датчика могут привести к неправильной работе устройства. Своевременно очищайте их.

11. ОШИБКИ И УСТРАНЕНИЕ НЕИСПРАВНОСТЕЙ



В случае неисправности обратитесь к следующей таблице. Если проблема по-прежнему не устранена, отключите питание и обратитесь в консультационный центр для клиентов или к дистрибьютору.

Возможные причины:

Неисправность	Причина	Решение
Устройство не подает воздух при поднесении к нему рук	Устройство не подключено к сети	Проверить наличие напряжения в электросети
	Пятно на датчике	Очистите датчик
Устройство не подает воздух при поднесении к нему рук или работает без поднесения рук	Посторонние предметы в пределах работы датчика	Устраните посторонние предметы
	Слишком большое расстояние между руками и датчиком	Придвиньте руки ближе к датчику
Устройство не подает горячий воздух	Установлен режим подачи холодного воздуха	Коснитесь переключателя режима подачи холодного и горячего воздуха для смены режима

12. КОМПЛЕКТАЦИЯ

- Электросушитель для рук – 1 шт.
- Металлический кронштейн (для подвешивания корпуса сушилki) – 1 шт.
- Саморез (ST 4X20 мм) для закрепления подвесного железного листа – 4 шт.
- Резиновая заглушка (Ф6 * 30 мм) для фиксации саморезов в отверстиях в стене для установки – 4 шт.
- Гарантийный талон – 1 шт.
- Упаковочная коробка – 1 шт.

13. УТИЛИЗАЦИЯ

По окончании срока службы прибор следует утилизировать. Подробную информацию по утилизации прибора Вы можете получить у представителей местного органа власти.

14. ДАТА ИЗГОТОВЛЕНИЯ

Дата изготовления зашифрована в code-128. Дата изготовления определяется следующим образом:

SN XXXXXXXX XXXX XXXXXXXX XXXXX
 └──┬──┬──┬──┘ └──┬──┬──┬──┬──┘
 └──┬──┬──┬──┬──┘
 месяц и год производства

15. СРОК СЛУЖБЫ

Срок службы рукосушителя составляет 2 года.

16. ГАРАНТИЯ

Гарантийный срок 1 год. Гарантийное обслуживание производится в соответствии с гарантийными обязательствами, перечисленными в гарантийном талоне.

17. СЕРТИФИКАЦИЯ

Товар сертифицирован на территории Таможенного союза.

Товар соответствует требованиям:

ТР ТС 004/2011 «О безопасности низковольтного оборудования»

ТР ТС 020/2011 «Электромагнитная совместимость технических средств».

Импортер и уполномоченное изготовителем лицо:

ООО «Р-Климат», Россия, 119049, г. Москва, ул. Якиманка Б., дом 35, стр. 1, эт. 3, пом. I, ком. 4. Тел./факс: +7 (495) 777-19-67.

E-mail: info@rusklimat.ru.

Изготовитель:

«Джезян Интерхаса Интеледжент Технолоджи Ко., ЛТД».

№355, Двенадцатая дорога Биньхай, Зона экономического и технологического развития Вэньчжоу, Чжэцзян, Китай.

Manufacturer:

«Zhejiang Interhasa Intelligent Technology Co., Ltd.»; No.355, Binhai Twelve Road, Economic and Technology Development Zone Wenzhou, Zhejiang, China.

Изготовитель оставляет за собой право на внесение изменений в конструкцию и характеристики прибора. Сделано в Китае.

18. ГАРАНТИЙНЫЙ ТАЛОН

Настоящий документ не ограничивает определенные законом права потребителей, но дополняет и уточняет оговоренные законом обязательства, предполагающие соглашение Сторон, либо договор.

**Поздравляем вас с приобретением
техники отличного качества!**

Убедительно просим вас во избежание недоразумений до установки/эксплуатации изделия внимательно изучить его инструкцию по использованию.

В конструкцию, комплектацию или технологию изготовления изделия, с целью улучшения его технических характеристик, могут быть внесены изменения. Такие изменения вносятся без предварительного уведомления Покупателя и не влекут обязательств по изменению/улучшению ранее выпущенных изделий.

Дополнительную информацию об этом и других изделиях Вы можете получить у Продавца или по нашей информационной линии:

Тел: 8-800-500-07-75

(По России звонок бесплатный).

E-mail: info@royal-thermo.ru.

Адрес в Интернет: www.royal-thermo.ru

По вопросам гарантийного обслуживания обращаться по электронной почте: customer@royal-thermo.ru

Внешний вид и комплектность изделия

Тщательно проверьте внешний вид изделия и его комплектность. Все претензии по внешнему виду и комплектации предъявляйте Продавцу при покупке изделия. Гарантийное обслуживание купленного вами прибора осуществляется через Продавца, специализированные сервисные центры или монтажную организацию, проводившую установку прибора (если изделие нуждается в специальной установке, подключении или сборке).

По всем вопросам, связанным с техобслуживанием изделия, обращайтесь в специализированные сервисные центры. Подробная информация о сервисных центрах, уполномоченных осуществлять ремонт и техническое обслуживание изделия, находится на вышеуказанном сайте.

Заполнение гарантийного талона

Внимательно ознакомьтесь с гарантийным талоном и проследите, чтобы он был правильно заполнен и имел штамп Продавца. При отсутствии штампа Продавца и даты продажи (либо кассового чека с датой продажи) гарантийный срок исчисляется с даты производства изделия.

Запрещается вносить в гарантийный талон какие-либо изменения, а также стирать или переписывать указанные в нем данные. Гарантийный талон должен содержать: наименование и модель изделия, его серийный номер, дату продажи, а также иметь подпись уполномоченного лица и штамп Продавца.

В случае неисправности прибора по вине изготовителя обязательство по устранению неисправности будет возложено на уполномоченную изготовителем организацию. В данном случае покупатель вправе обратиться к Продавцу.

Ответственность за неисправность прибора, возникшую по вине организации, проводившей установку (монтаж) прибора возлагается на монтажную организацию. В данном

случае необходимо обратиться к организации, проводившей установку (монтаж) прибора. Для установки (подключения) изделия (если оно нуждается в специальной установке, подключении или сборке) рекомендуем обращаться в специализированные сервисные центры, где вы можете воспользоваться услугами квалифицированных специалистов. Продавец, уполномоченная изготовителем организация, импортер и изготовитель не несут ответственности за недостатки изделия, возникшие из-за его неправильной установки (подключения). Настоящая гарантия не дает права на возмещение и покрытие ущерба, произошедшего в результате переделки или регулировки изделия, без предварительного письменного согласия изготовителя, с целью приведения его в соответствие с национальными или местными техническими стандартами и нормами безопасности, действующими в любой другой стране, кроме РФ, где это изделие было первоначально продано.

Настоящая гарантия распространяется на производственные или конструкционные дефекты изделия

Выполнение ремонтных работ и замена дефектных деталей изделия специалистами уполномоченного сервисного центра производятся в сервисном центре или непосредственно у Покупателя (по усмотрению сервисного центра). Гарантийный ремонт изделия на территории Российской Федерации выполняется в срок не более 45 дней. В случае, если во время устранения недостатков товара станет очевидным, что они не будут устранены в определенный соглашением Сторон срок, Стороны могут заключить соглашение о новом сроке устранения недостатков товара.

Гарантийный срок на комплектующие изделия (детали, которые могут быть сняты с изделия без применения каких-либо инструментов, т. е. ящики, полки, решетки, корзины, насадки, щетки, трубки, шланги и др. подобные комплектующие) составляет 3 (три) месяца. Гарантийный срок на новые комплектующие, установленные на изделии при гарантийном или платном ремонте, либо приобретенные отдельно от изделия, составляет 3 (три) месяца со дня выдачи отремонтированного изделия Покупателю, либо продажи последнему этих комплектующих. Гарантийное обслуживание на территории иных стран осуществляется в соответствии с требованиями местного законодательства. По вопросам гарантийного обслуживания можно обращаться к продавцу или по электронной почте.

Настоящая гарантия не распространяется на:

- периодическое обслуживание и сервисное обслуживание изделия (чистку, замену фильтров или устройств, выполняющих функции фильтров);
- любые адаптации и изменения изделия, в т.ч. с целью усовершенствования и расширения обычной сферы его применения, которая указана в Инструкции по эксплуатации прибора, без предварительного письменного согласия изготовителя.

Настоящая гарантия также не предоставляется в случаях, если недостаток в товаре возник в результате:

- использования изделия не по его прямому назначению, не в соответствии с настоящей Инструкцией, в том числе эксплуатации изделия с перегрузкой или совместно со вспомогательным оборудованием, не рекомендуемым Продавцом, уполномоченной изготовителем организацией, импортером, изготовителем;
- наличия на прибор механических повреждений (сколов, трещин и т. д.), воздействий на изделие чрезмерной силы, химически агрессивных веществ, высоких температур,

повышенной влажности/запыленности, концентрированных паров, если что-либо из перечисленного стало причиной неисправности изделия;

- ремонта/наладки/инсталляции/адаптации/пуска изделия в эксплуатацию не уполномоченными на то организациями/ лицами;
- неаккуратного обращения с устройством, ставшего причиной физических, либо косметических повреждений поверхности;
- если нарушены правила транспортировки/хранения/монтажа/эксплуатации;
- стихийных бедствий (пожар, наводнение и т. д.) и других причин, находящихся вне контроля Продавца, уполномоченной изготовителем организации, импортера, изготовителя и Покупателя, которые причинили вред изделию;
- неправильного подключения изделия к электрической или водопроводной сети, а также неисправностей (несоответствие рабочих параметров) электрической или водопроводной сети и прочих внешних сетей;
- дефектов, возникших вследствие попадания внутрь изделия посторонних предметов, жидкостей, кроме предусмотренных инструкцией по эксплуатации, насекомых и продуктов их жизнедеятельности и т. д.;
- необходимости замены ламп, фильтров, элементов питания, аккумуляторов, предохранителей, а также стеклянных/фарфоровых/матерчатых и перемещаемых вручную деталей и других дополнительных быстроизнашивающихся/сменных деталей изделия, которые имеют собственный ограниченный период работоспособности, в связи с их естественным износом;
- дефектов системы, в которой изделие использовалось как элемент этой системы.

Покупатель предупрежден о том, что если прибор отнесен к категории товаров, предусмотренных «Перечнем непродовольственных товаров надлежащего качества, не подлежащих обмену» Пост. Правительства РФ от 31.12.2020 № 2463 он не вправе требовать обмена купленного изделия в порядке ст. 25 Закона «О защите прав потребителей» и ст. 502 ГК РФ. С момента подписания Покупателем Гарантийного талона считается, что:

- вся необходимая информация о купленном изделии и его потребительских свойствах предоставлена Покупателю в полном объеме в соответствии со ст. 10 Закона «О защите прав потребителей»;
- покупатель получил Инструкцию по эксплуатации купленного изделия на русском языке

-
- покупатель ознакомлен и согласен с условиями гарантийного обслуживания/особенностями эксплуатации купленного изделия;
 - покупатель претензий к внешнему виду/комплектности купленного изделия не имеет.

Отметить здесь, если работа изделия проверялась в присутствии Покупателя.

Подпись Покупателя: _____

Дата: _____



Больше полезной
и интересной информации
о приборах и аксессуарах
Royal Thermo – на сайте
www.royal-thermo.ru

Единая служба технической поддержки:
8 800 500 07 75 (звонок по России бесплатный).

В тексте и цифровых обозначениях
инструкции могут быть допущены
технические ошибки и опечатки.
Изменения технических характеристик
и ассортимента могут быть произведены
без предварительного уведомления.